

モールド・カップリング

NEW  MACHINE (ニューマシン)

(専用金型冷却・水用継手)

- ◆ 簡単にセッティングできます。
- ◆ スピーディーな作業性。
- ◆ プラグを金型に埋め込んだまま着脱可能。
- ◆ 金型冷却水のホース接続・分離が迅速にできます。
- ◆ 日東カブラ・ソケットおよびプラグと互換性あります。
- ◆ ニューマシンは流体継手の専門メーカーです。



仕様

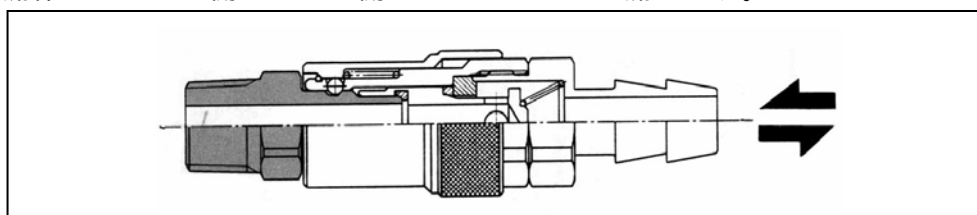
本体材質	真鍮			
サイズ	1/8"・1/4"・3/8"			
常用圧力 Mpa(Kgf/cm ²)	1.0 (10)			
最高圧力 Mpa(Kgf/cm ²)	1.5 (15)			
ゴム材質	ゴム材質	記号	使用温度範囲	備考
使用温度範囲	フッ素ゴム(バイトン)	VT-20	-20 ~ +180	標準材質

最大締め付けトルク (Kgf-cm)

ネジサイズ	1/8"	1/4"	3/8"
トルク値	50	90	120

製品の取り付け方向

流体はソケット側・プラグ側のどちらからでも流せます。



最小断面積 (mm²)

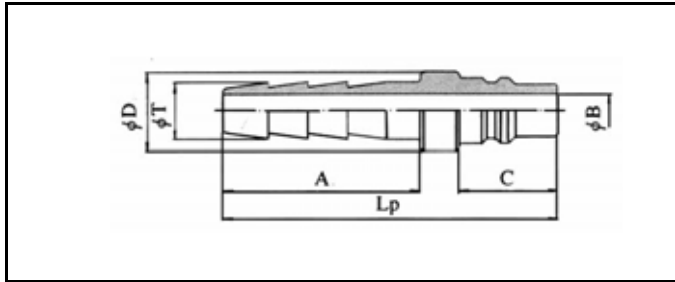
製品記号	MSP-01	MSP-02
最小断面積	19	28

耐真空性

単体時及び接続時ともに耐真空性はありません。

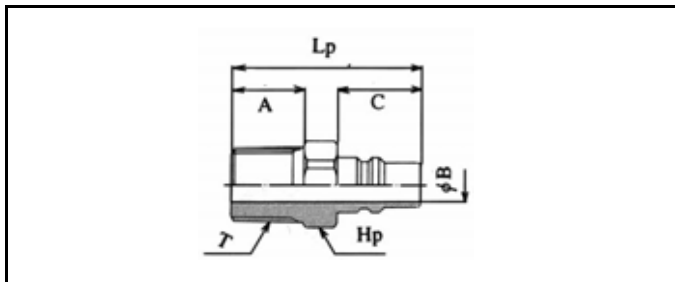
お問い合わせ 日本金型産業㈱ TEL: 03-3733-6311 FAX:03-3736-5300 E-mail : jtd@jtdtky.co.jp

プラグ



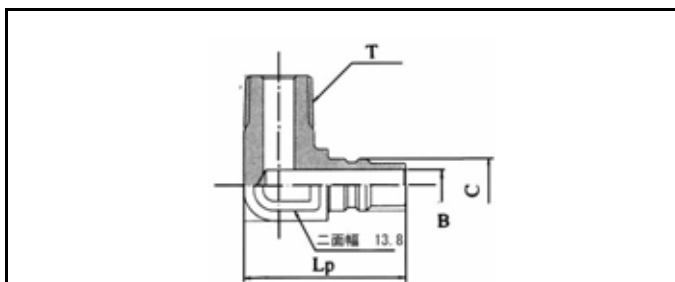
ホース取り付け用(PH型)

製品記号	適用	重量 (gf)	寸法 (mm)					
			Lp	C	A	D	T	B
MPH-02	1/4"ホース用	17	50	15	29	12	8	5
MPH-03	3/8"ホース用	19	43	15	21	15.5	12	6



メネジ取り付け用(PM型)

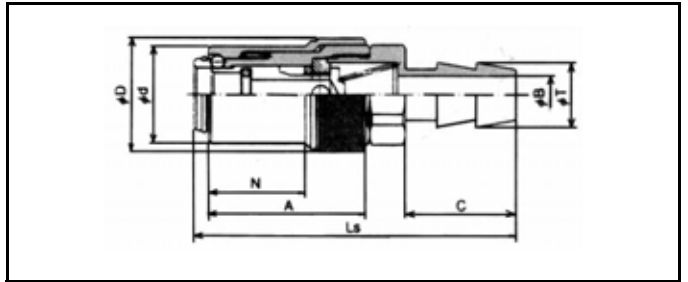
製品記号	適用	重量 (gf)	寸法 (mm)					
			Lp	Hp	C	A	T	B
MPM-01	PT1/8"	12	31	六角12	15	10	PT1/8"	5
MPM-02	PT1/4"	15	32	六角14	15	11	PT1/4"	6
MPM-03	PT3/8"	18	35	六角19	15	14	PT3/8"	6



メネジ取り付け用(PL型)

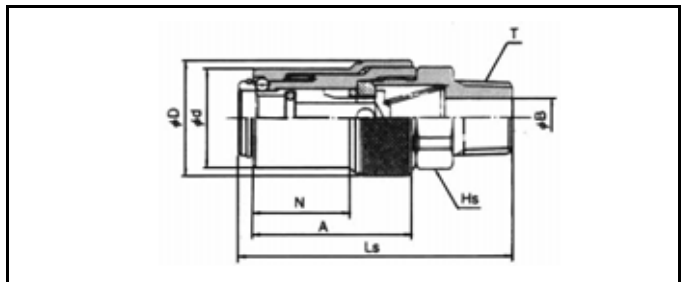
製品記号	適用	重量 (gf)	寸法 (mm)			
			Lp	C	T	B
MPL-01	PT1/8"	26	32	15	PT1/8"	6
MPL-02	PT1/4"	28	32	15	PT1/4"	6

ソケット



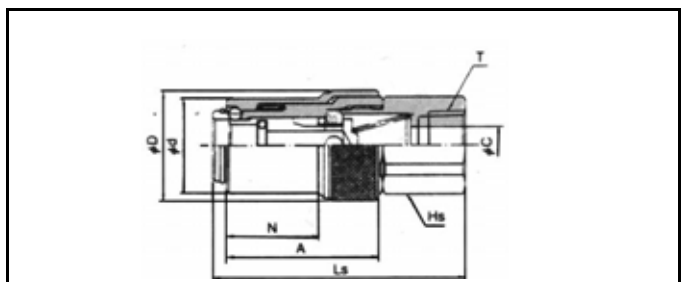
ホース取り付け用(SH型)

製品記号	適用	重量 (gf)	寸法 (mm)							
			Ls	D	d	N	A	C	T	B
MSH-02	1/4"ホース用	60	54.8	21	18	18	29.5	15	8	5
MSH-03	3/8"ホース用	64	60.8	21	18	18	29.5	21	12	7



メネジ取り付け用(SM型)

製品記号	適用	重量 (gf)	寸法 (mm)							
			Ls	D	d	N	A	Hs	T	B
MSM-01	PT1/8"	58	48.8	21	18	18	29.5	六角17	PT1/8"	5
MSM-02	PT1/4"	60	50.8	21	18	18	29.5	六角17	PT1/4"	6
MSM-03	PT3/8"	62	52.8	21	18	18	29.5	六角17	PT3/8"	6



オネジ取り付け用(SF型)

製品記号	適用	重量 (gf)	寸法 (mm)							
			Ls	D	d	N	A	C	T	Hs
MSF-01	PT1/8"	58	48.8	21	18	18	29.5	15.8	PT1/8"	六角17
MSF-02	PT1/4"	60	48.8	21	18	18	29.5	15.8	PT1/4"	六角17