

うすい リミットスイッチ

(米国 D・M・E 社製)

型閉め前にエジェクター・プレートが完全に戻っているかの確認用に特別開発されたリミットスイッチです。スライド・コア用としても使えます。



◎厚みはわずか 4.8mm

- 4.8mm～6.3mm 高さ内で作動可能。
- リード線長 1.8m
- 79.4℃迄の常用温度可能。
- 1000万回の信頼度テスト済み。

付属のレンチでスイッチ高さ調整（上記）が可能

型番 TSW-2220



仕様	
250V/AC	5A resistive 4A inductive
28V/DC(sea level)	5A resistive 4A inductive
最高常用温度	79.4
スイッチング	SPDT

素材	
ボデー	硝子繊維入ナイロン
スプリング	ステンレススチール
バックカバー	ポリエステルフィルム
リード線	22 ゲージ 縊り線 コンジット×3 1.8m 長

電流定格と金型温度	
アンペア	
5.0	29.4
4.0	49.0
3.0	68.3
2.0	79.4

型番
TSW2220

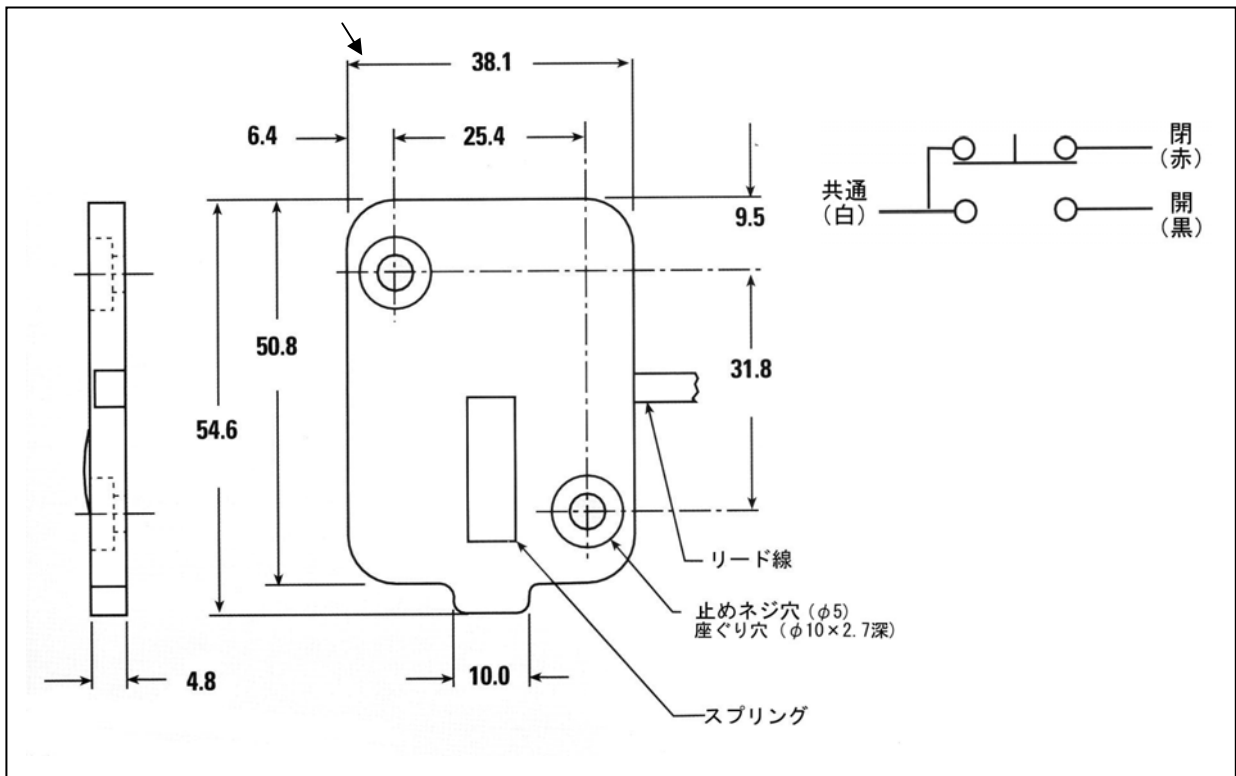
お問い合わせ 日本金型産業㈱ TEL: 03-3733-6311 FAX:03-3736-5300 E-mail : jtd@jtdtky.co.jp



リード線クランプ (×2)

リミットスイッチ及びリード線保護のため
ストップピンを入れて下さい。

単位 mm



原寸図