



糸引きを解消！

世界のよい品を安く早く


強力マグネットタイプ登場

糸引き防止リング

(モルテン美土里製)

強力マグネット：サマリウムコバルト磁石


糸引き防止リングは、マグネット式で金型への取り付け、取り外しが簡単に出来ます。
ノズルタッチ部は熱がこもりにくい構造になっており、「糸引き不良」を改善します。



PAT 出願中

MADE IN JAPAN

糸引き防止リング未使用のスプール



糸引き防止リング使用時のスプール



日本金型産業株式会社

東京都大田区西蒲田5-27-1

TEL:03(3733)6311 FAX:03(3736)5300

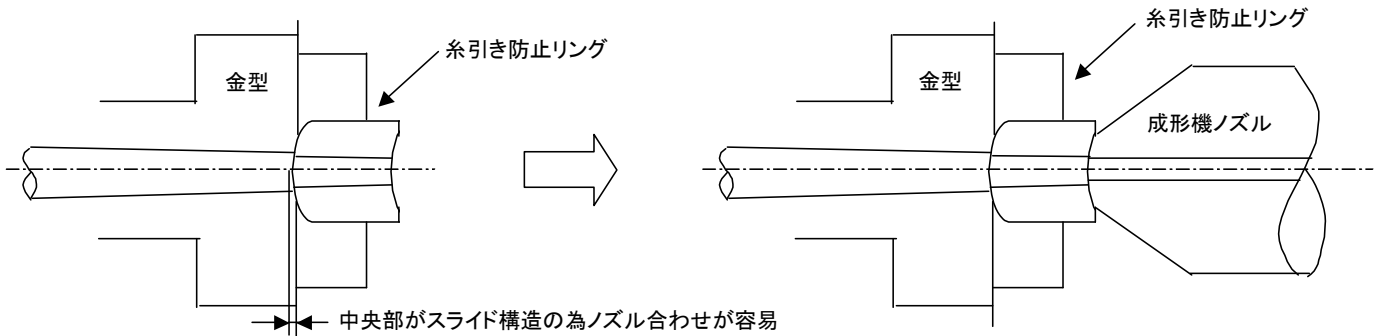
URL: <http://www.jtdtky.co.jp>

E-mail: jtd@jtdtky.co.jp

糸引き防止リングは、金型に取り付け後ノズルタッチしてご使用下さい。

①糸引き防止リングを金型ノズルタッチ部に取り付けます。

②成形機のノズルタッチ後成形を開始します。



警告(1)火傷の恐れがあります。

使用中の糸引き防止リングは高温になっている可能性があります、必ず耐熱性手袋を着用して取り扱いしてください。



注意(2) 300 °Cを超える高温でのご使用では、磁力の低下の原因となります。

糸引き防止リングは、オーダーメイドです。

ご希望の A:B:C:D:E: サイズをご記入のうえ、FAXにてご注文願います。

寸法ご指定範囲 (0.1 単位)

A 寸法 3.0 ~ 6.0

B 寸法 2.5 ~ 5.5

ご注文サイズ (mm)

A:	Φ:	A:	Φ:
B:	Φ:	B:	Φ:
C:	R:	C:	R:
D:	R:	D:	R:
E:		E:	
ご注文数量		ご注文数量	

シャフトを取り付けると、大型成形機への取り付けが容易です。

取り付け状態

B: サイズ最小 2.5

E: サイズ最小 0.7 となります。

C:D: サイズはノズル R10, 15, 20 用とご注文願います。

成形機	R10 用	R15 用	R20 用
C: サイズ	R10	R15	R20
D: サイズ	R11	R16	R21